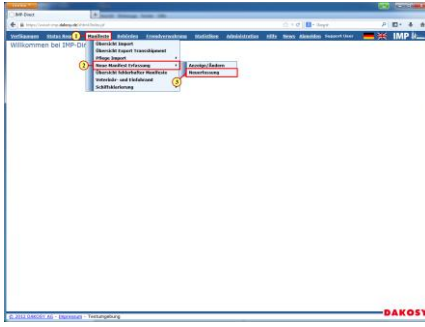

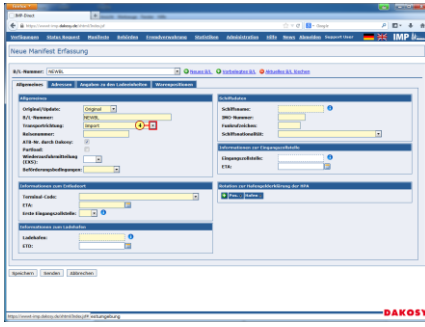

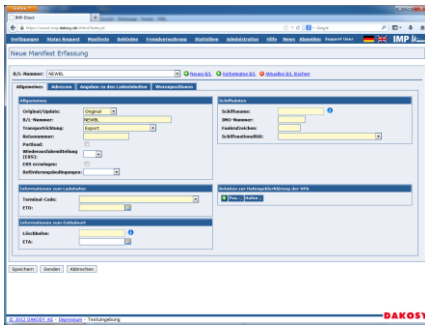


Was zu tun ist	Was zu sehen ist	Was es zu sagen gibt
<p>(1) Klicken Sie auf Manifeste. (2) Klicken Sie auf Neue Manifest Erfassung. (3) Klicken Sie auf Neuerfassung.</p>		
<p>(4) Klicken Sie auf Öffnen  (5) Durch Klicken wird der Eintrag Export ausgewählt.</p>		<p> Um ein Export-Manifest zu erfassen, ändern Sie den Eintrag in dem Feld Transportrichtung auf "Export".</p>
<p>(6) Die Eingabefelder werden für ein Export-Manifest angepasst. Erfassen Sie nun Ihre Daten und speichern bzw. senden Sie das Manifest.</p>		

Alle Rechte, auch die der Übersetzung, des Nachdruckes oder der Vervielfältigung des Dokumentes oder Teilen daraus, vorbehalten. Kein Teil des Dokumentes darf ohne Genehmigung von DAKOSY reproduziert, unter Verwendung elektronischer Systeme verarbeitet, vervielfältigt und verbreitet werden.