

Sehr geehrte ZODIAK-Kunden,

mit diesem Informationsschreiben möchten wir Sie auf den kommenden ZODIAK Releasewechsel von ZODIAK 9.2 auf **ZODIAK 9.3** aufmerksam machen. Mit dem einhergehenden ATLAS Releasewechsel von ATLAS 9.0 auf **ATLAS 9.1** wird die ZODIAK Software an die neuen Anforderungen angepasst. AES ändert sich auf Release 3.0. Die ZODIAK Software ist für alle ATLAS Verfahren zertifiziert, die ZODIAK auch in ATLAS 9.0 und AES 2.4 verwendet hat.

### **Wichtig!**

Bitte beachten Sie, dass nach erfolgter Umstellung auf das ZODIAK Rel. 9.3 unbedingt alle **Vorblendungen** (Statusübersicht: Auswahl 20 vor den entsprechenden ZODIAK Antragsarten oder Statusübersicht: F14-Menü Auswahl Vorblendungen oder Kurzbefehl „VORB“) und **Stammreferenzen** (Statusübersicht Auswahl Stammdaten oder Kurzbefehl „STAMM-REF“) **geprüft** und abgespeichert werden. Die Vorblendungen und Stammreferenzen werden in das neue Release übernommen, aber aufgrund der **erweiternden** Änderungen ist es nötig, die richtige Konvertierung der Daten in das neue ZODIAK Release zu **prüfen**.

Bitte **beenden** Sie alle alten Vorgänge **vor** der Umstellung. Bereits angelegte Anträge/Anmeldungen, die noch unter dem alten ZODIAK Release 9.2 erfasst, aber nicht gesendet wurden, müssen bearbeitet und gespeichert werden. Sie können dann gesendet werden.

Neue Anträge können aus alten Anträgen **kopiert** werden.

Die **Bewilligungen** im Adressstamm werden von den bisherigen Codierungen auf die neuen, mit AES 3.0 eingeführten Vorgaben, migriert. Hierbei werden die neuen Bewilligungsarten (z. B. **C512** = ZA (Vereinfachtes Verfahren)) eingetragen.

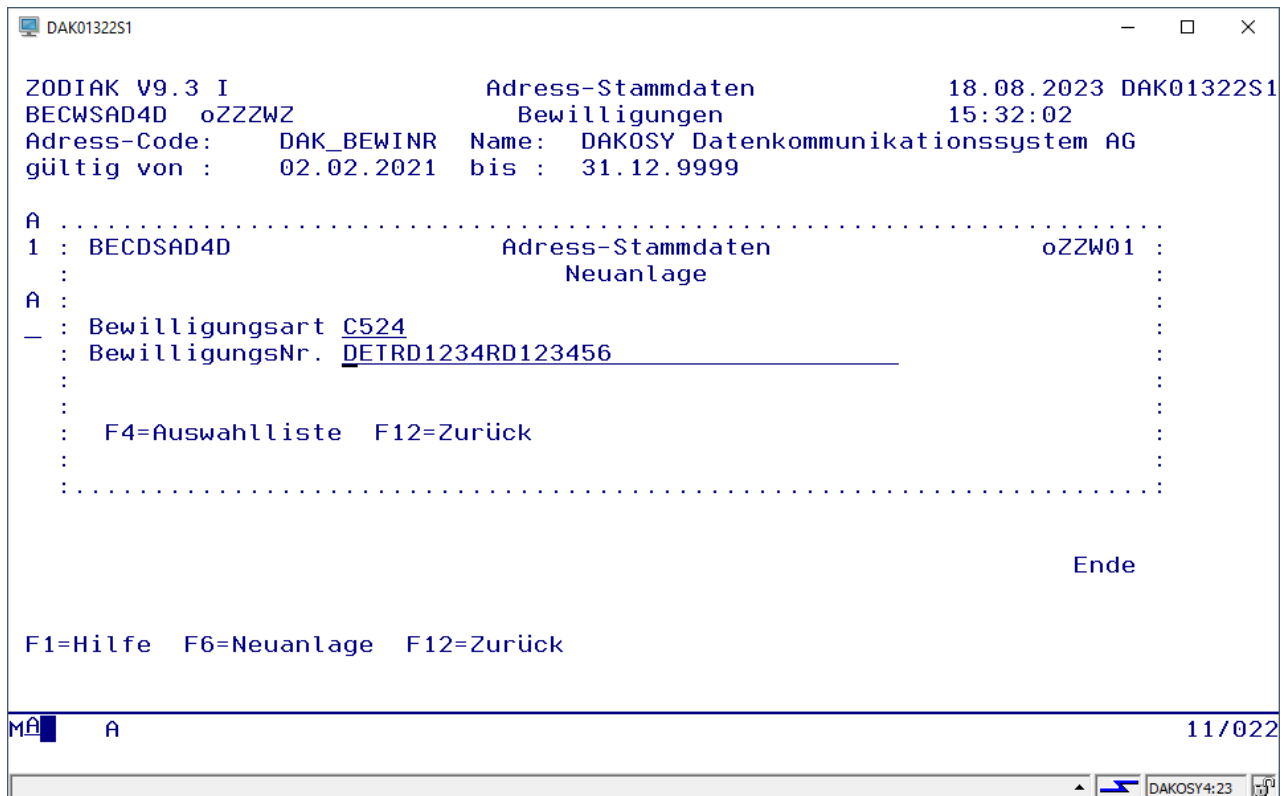
Nachfolgend werden die Änderungen für das Verfahren Ausfuhr erläutert.

### **Inhaltsverzeichnis:**

Inhaltsverzeichnis:.....	1
AES 3.0 Änderungen allgemein: .....	2
AES 3.0 Änderungen Exportverfahren (Ausfuhr) .....	5
Ausfuhranmeldung (EA)/Kopfdaten 1 .....	5
Ausfuhranmeldung (EA)/Kopfdaten 2 .....	7
Ausfuhranmeldung (EA)/Kopfdaten 3 .....	10
Ausfuhranmeldung (EA)/Kopfdaten 4 .....	11
Ausfuhranmeldung (EA)/Positionsdaten 1 .....	12
Ausfuhranmeldung (EA)/Positionsdaten 2 .....	13
Ausfuhranmeldung (EA)/Positionsdaten 3 .....	14
Ergänzende/Ersetzende Ausfuhranmeldung (EE) .....	17
AES 3.0 Änderungen Exportverfahren (Ausgang) .....	19
Gestellungsanzeige (EX) .....	19
Qualifizierung Vorgang .....	21
Qualifizierung Warenposition .....	23
Qualifizierung Packstück.....	24
Überwachung Vorgang .....	25
Überwachung Warenposition.....	26
Überwachung Positionsliste (F9) .....	27
Überwachung Packstückliste (F10) .....	31
Transportausrüstung (F15) .....	34
Kontrollmaßnahme (Rückmeldung Nachricht E_EXT_CTL) .....	36
Statusmeldung (Rückmeldung Nachricht E_EXT_STA).....	38
Rückweisung Ausgang (Rückmeldung Nachricht E_EXT_REJ) .....	39
Vorabanzeige (EV).....	40

**AES 3.0 Änderungen allgemein:**

- **Wegfall der Art der Zollanmeldung „EU“:** Die Art der Zollanmeldung „EU“ (unvollständige Ausfuhranmeldung) ist weggefallen. Eine unvollständige Ausfuhranmeldung erstellen Sie ab sofort mit der Art der Anmeldung „EA“. Über den Wert im Feld „ArtAusfAnmeld.“ (Art der Ausfuhranmeldung) legen Sie fest, ob es sich um eine vollständige oder unvollständige Ausfuhranmeldung handelt.  
Beachten Sie: Der Zoll hat den Namen der unvollständigen Ausfuhranmeldung in „vereinfachte Ausfuhranmeldung“ geändert.  
Unvollständige Ausfuhranmeldungen erkennen Sie in dem neuen 8-stelligen numerischen Code im Feld „ArtAusfAnmeld.“ an der „1“ an der vorletzten Stelle.
- **Änderung des Aufbaus der MRN:** Der Aufbau der Master Reference Number (MRN) wurde vom Zoll geändert. Das Kennzeichen für die Zollverfahren an der 17. Stelle wurde angepasst:
  - A = Ausfuhr (ohne sicherheitsrelevante Daten)
  - B = Ausfuhranmeldung oder summarische Ausgangsanmeldung (inklusive sicherheitsrelevanter Daten)
  - E = Versendung von Waren im Rahmen des Handels mit steuerlichen Sondergebieten (Feld „Art der Anmeldung“ hat den Wert „CO“ (Unionswaren))
- **Rückmeldung der MRN:** Mit der Umstellung auf AES 3.0 wird die MRN vom Zoll erst mit der **Annahme** (und nicht mehr mit der Entgegennahme) an den Teilnehmer zurückgemeldet.
- **Erfassung der Bewilligungsnummern:** Die Erfassung der Bewilligungsnummern im Adress-Stamm wurde erweitert. Um eine Bewilligungsnummer zu erfassen, öffnen Sie die „Einzel-Sicht 3“ der Adress-Stammdaten. Geben Sie den Code für die Bewilligungsart ein und die Bewilligungsnummer. Gültige Werte für die Bewilligungsart finden Sie über **F4**.  
Um weitere Bewilligungen zu erfassen, drücken Sie auf einem Feld für Bewilligungsnummer die Taste **F2**. Um eine neue Bewilligung zu erfassen, drücken Sie die Taste **F6** und füllen Sie die Felder „Bewilligungsart“ und „BewilligungsNr.“.



Die neuen Codes für die Bewilligungsart lauten:

- C019 = Passive Veredelung, Format der Bewilligungsnummer: DEOPO1234PV123456
- C512 = Vereinfachtes Verfahren, Format der Bewilligungsnummer: DESDE1234ZA123456
- C514 = Anschreibung in der Buchführung des Anmelders, Format der Bewilligungsnummer: DEEIR1234A9123456
- C516 = Vorübergehende Verwendung, Format der Bewilligungsnummer: DETEA1234VV123456

- Unicode-Unterstützung:** Mit diesem ZODIAK Release ist es möglich, Unicode-Zeichen mit AES auszutauschen. Betroffen davon sind hauptsächlich Adressen, Warenbeschreibungen, Zusatztexte usw. Sollten im Eingabefeld bereits Unicode Zeichen erfasst sein, wird der Text farblich markiert und die Eingabe ist gesperrt. Der tatsächliche Text wird in transkribierter Form dargestellt.

DAK01322S1

ZODIAK V9.3 I                    ECS Exportverfahren (Anmeldg.)                    10:27:18 DAK01322S1  
BDEDEAM3D    EXPK41                    Adressdaten Ausführer                    31.08.23 DANOWSKI  
Bezugsnr.: DOKU\_310823

Version:                    1                    05/11

8 Ausführer                    EORI/NL                    \_\_\_\_\_  
Name                    Ónoma exagogéa                    \_\_\_\_\_  
Straße                    Exporter Street                    \_\_\_\_\_  
PLZ Ort                    10000                    Exporter City                    \_\_\_\_\_  
Land                    DE Deutschland                    \_\_\_\_\_

F1=Hilfe                    F2=Zusatz/Unicode                    F3=Beenden                    Weitere...  
F12=Zurück                    F4=Auswahlliste

MÄ                    A                    05/015

DAKOSY4:23

Zur Erfassung von Unicode-Zeichen gelangt man mit der Taste **F2**. Hier werden die Unicode-Zeichen, die in der Warenbezeichnung transkribiert dargestellt wurden, editierbar.

DAK01322S1

Erfassung UNICODE Daten

Name  
?????? ??????????

Es stehen noch 56 von 70 Zeichen zur Verfügung.  
F3=Beenden    F9=Browser    F12=Abbruch

MÄ                    A                    03/001

DAKOSY4:23

Systembedingt können in diesem Bildschirm nicht alle Unicode-Zeichen eingegeben werden. Wenn andere Zeichen erfasst werden sollen, kann eine Editierung über einen WEB-Browser mit der Taste **F9** aufgerufen werden.

### ZODIAK Unicode-Eingabe (NEU)

Name

Όνομα εξαγωγέα

noch 56 von 70 Zeichen frei. (14 Zeichen gesamt. Keine kombinierenden Zeichen. 13 Nicht-Latin1-Zeichen.)

Zeichentabelle

## AES 3.0 Änderungen Exportverfahren (Ausfuhr)

### Ausfuhranmeldung (EA)/Kopfdaten 1

ZODIAK V9.3 I		ECS Exportverfahren (Anmeldg.)		15:11:06 DAK01322S1	
BDEDEAM3D EXPK31		Ausfuhranmeldung / Kopfdaten 1		25.08.23 DANOWSKI	
Bezugsnr.: DOKU_250823					
				Version:	1 01/11
1	ArtAnmeld	EX	ArtAusfAnmeld.	00001300	54 Zeitpunkt 25.08.2023 14:47
	B-Konst.	0100	Besond.Umst.		Anz. Pos. 2 Anz.Pack 40
2	Ausführer		Name/EORI/NL	Exporter Name	
14	Anmelder		Name/EORI/NL	DE9002405 0000	
14	VertrAnm.		Name/EORI/NL		
2	Subuntern		Name/EORI/NL		
8	Empfänger		Name/EORI/NL	Consignee Name	
	Bew.: Art	C512	Referenz	DESDE5864ZA000010	
			Inhaber	Mindermenge	
	Gesamtrohmasse	1530,000	19 Container	1	Sicherheit 0
22	Rechnungsbetrag	0,00	22 Währung	USD	24 Art Geschäft 11
20	Lieferbedingung	FOB	Ort	Hamburg	Land DE +
A	ZollSt: Ausfuhr	DE005866	29 Ausgang	DE005876	EAM
	Ausfuhrland	DE	17 BestLand	CN	Bef.Route DE CN
25	Grenze: Vk.zweig	4	Ident	40	KZ IATA FLIGHTNUMBER Land CN
26	Inland: Vk.zweig	3	Ident	30	KZ PLATE NUMBER OF TRUCK Land DE
					Weitere ..
	F1=Hilfe	F2=Zusatz/Unicode	F3=Beenden	F4=Auswahlliste	
	F9=Positionsliste	F14=Navig. Zus.-Ang.		F16=Anlage	
MA A 05/015					

- **Umbenennung Feld „ArtAusf.“:** Das Feld „ArtAusf.“ (Art der Ausfuhr) wurde umbenannt in „ArtAnmeld“ (Art der Anmeldung). Der Wert „EU“ (= Ausfuhr in EFTA-Land) entfällt, nutzen Sie den Wert „EX“. Eine Liste der gültigen Werte finden Sie über **F4**.
- **Neue Werte im Feld „ArtAusfAnmeld.“:** Für das Feld „ArtAusfAnmeld.“ (Art der Ausfuhranmeldung) hat ATLAS eine neue Codeliste (A0121) erstellt. Eine Liste der gültigen Werte finden Sie über **F4**. Die neuen Codes sind 8-stellig und haben das folgende Format:
  - X.....  
Zeitpunkt der Abgabe der Anmeldung: 0=vorab, 1=rückwirkend/nachträglich, 2=gesammelt
  - •X.....  
Grund: 0=ohne, 1=Korrektur, 2: Notfall-Verfahren, 3=Carnet-ATA
  - ..X.....  
Art der passiven Veredelung: 0=keine, 1=zollrechtliche, 2=wirtschaftliche
  - ...X....  
Art der PV-Bewilligung: 0=keine, 1=OPO-PV, 2=Antrag auf vereinfachte Bewilligung
  - ....X...
  - Art der bewilligten Vereinfachung: 0=keine, 1=SDE
  - .....X..
  - Ort der Gestellung: 0=keiner, 1=Ausfuhrzollstelle, 2=§12(4) AWV, 3=SDE-Bewilligung, 4=CCL-Bewilligung, 9=Ausgangszollstelle
  - .....X.
  - Umfang der Anmeldung (Vereinfachung): 0=vollständig, 1=unvollständig
  - .....X
  - Sonderfall: 0=keiner, 1=geringwertig, 2=begründet
- **Neue Werte im Feld „B-Konst.“:** Für das Feld „B-Konst.“ (Beteiligten-Konstellation) hat ATLAS eine neue Codeliste erstellt. Eine Liste der gültigen Werte finden Sie über **F4**. Die neuen Codes haben das folgende Format:
  - 1...
  - Außenwirtschaftsrechtlicher Ausführer ist nicht (zollrechtlicher) Ausführer

- •1•  
Ausführer lässt sich indirekt vertreten
  - ••1•  
Anmelder lässt sich direkt vertreten
  - •••1  
Ausführer beauftragt Subunternehmer
- **Wegfall Feld „Besond.“:** Das Feld „Besond.“ (Besonderer Tatbestand) ist weggefallen.
  - **Neues Feld „Besond.Umst.“:** Das Feld „Besond.Umst.“ (Besonderer Umstand) wurde aufgenommen. Eine Liste der gültigen Werte finden Sie über **F4**.
  - **Neues Feld „AWR Ausf.“:** Mit AES 3.0 wurde eine Unterscheidung des zollrechtlichen<sup>1</sup> und des außenwirtschaftsrechtlichen<sup>2</sup> Ausführers umgesetzt. Im Feld „Ausführer“ können Sie den zollrechtlichen Ausführer erfassen. Um den außenwirtschaftsrechtlichen Ausführer zu erfassen, drücken Sie in einem Adressfeld die **F2**-Taste und blättern Sie durch die Adressdaten zum Feld „AWR Ausf.“.

```
DAK01322S1
ZODIAK V9.3 I           ECS Exportverfahren (Anmeldg.)    12:27:44 DAK01322S1
BDEDEAM3D EXPK42       Adressdaten AWR Ausführer       28.08.23 DANOWSKI
Bezugsnr.: DOKU_250823
Version: 1 10/11
8 AWR Ausf. _____ EORI/NL _____
Name _____
Straße _____
PLZ Ort _____
Land _____
F1=Hilfe           F2=Zusatz/Unicode   F3=Beenden       Weitere...
F12=Zurück                               F4=Auswahlliste
MÄ A 05/015
```

- **Wegfall Feld „Inh. PV“:** Das Feld „Inh. PV“ (Verfahrensinhabers PV) ist weggefallen.
- **Zusammenfassung aller Bewilligungen:** Über die Felder „Bew. Art“ (Bewilligung Art) und „Bew. Referenz“ (Bewilligung Referenz) können Sie alle Bewilligungen zu Ihrer Zollanmeldung erfassen. Drücken Sie im Feld „Bew. Art“ oder „Bew. Referenz“ die Taste **F2**. Über **F6** können Sie neue Bewilligungen erfassen. Im Feld „Art“ geben Sie die Art der Bewilligung als Code ein. Eine Liste der gültigen Werte finden Sie über **F4**. In das Feld „Referenz“ tragen Sie die Bewilligungsnummer ein.
- **Wegfall Feld „Ladeort“:** Das Feld „Ladeort“ ist weggefallen. Es wurde durch die Feldgruppe „Warenort“ auf der Maske „Ausfuhranmeldung/Kopftdaten 2“ ersetzt.

<sup>1</sup> Gemäß Art. 788 ZK-DVO ist der Ausführer die Person, für deren Rechnung die Ausfuhranmeldung abgegeben wird und die zum Zeitpunkt der Annahme der Ausfuhranmeldung Eigentümer der Waren ist oder das Verfügungsrecht über diese hat. Ausführer kann nur der in der Gemeinschaft ansässige beteiligte Ausführer sein.

<sup>2</sup> Gemäß § 2 AWG ist der außenwirtschaftsrechtliche Ausführer eine natürliche oder juristische Person, die im Zollgebiet der Union ansässig ist, zum Zeitpunkt der Ausfuhr Vertragspartner des Empfängers in einem Drittland ist und die Versendung der Güter bestimmt.

- **Umbenennung Feld „Grenze: Vk.zweig Art“:** Das Feld „Grenze: Vk.zweig Art“ (Grenze: Verkehrszweig Art) wurde umbenannt in „Grenze: Vk.zweig Ident“ (Grenze: Verkehrszweig Identifikation). Eine Liste der gültigen Werte finden Sie über **F4**.
- **Neue Felder „Inland: Vk.zweig Ident“, „KZ“ und „Land“:** Die Felder „Inland: Vk.zweig Ident“ (Verkehrszweig Inland Identifikation), „KZ“ und „Land“ wurden aufgenommen. Geben Sie in den Feldern die Angaben zum Beförderungsmittel am Abgang ein.  
Wenn Sie mehrere Beförderungsmittel angeben möchten (z. B. jede Waggonnummer eines Zuges oder einen LKW mit Anhänger), drücken Sie im Feld „Inland: Vk.zweig Ident“ die Taste **F2**. Über **F6** können Sie neue Beförderungsmittel am Abgang erfassen.

## Ausfuhranmeldung (EA)/Kopfdaten 2

DAK01322S1

ZODIAK V9.3 I                      ECS Exportverfahren (Anmeldg.)                      13:54:30 DAK01322S1  
 BDEDEAM3D EXPK32                      Ausfuhranmeldung / Kopfdaten 2                      28.08.23 DANOWSKI  
 Bezugsnr.: DOKU\_250823

Version:    1    02/11

Registriernummer (extern): \_\_\_\_\_

Referenznummer/UCR: \_\_\_\_\_

BefKosten (Zahlweise) \_                      Ende  
 Gestellung: Anfang                      Ladetätigkeit

Warenort: Art B                      Ortsbestim. Y                      Kennung AA01

Transportausrüstung:  
 Containernummer ABCU1111118                      Anz. Verschlüsse 0 +

Ausg.-Datum                      Maßgeb.Datum  
 Tatsächliche Ausgangs-ZSt.                      Gestellungs-ZSt.

Weitere...

F1=Hilfe                      F2=Zusatz/Unicode                      F3=Beenden                      F4=Auswahlliste  
 F9=Positionsliste                      F14=Navig. Zus.-Ang.                      F16=Anlage

---

MÄ    A                      06/010

DAKOSY4:23

- **Neue Feldgruppe „Warenort“:** Die Feldgruppe „Warenort“ wurde aufgenommen. Sie besteht aus den Feldern „Art“, „Ortsbestim.“ (Ortsbestimmung) und „Kennung“. Um weitere Daten zum Warenort erfassen zu können, drücken Sie in einem der Felder die Taste **F2**.

DAK01322S1

ZODIAK V9.3 I                              ECS Exportverfahren (Anmeldg.)                              14:34:48 DAK01322S1  
BDEDEAM3D    EXPK32                      Ausfuhranmeldung / Kopfdaten 2                              28.08.23 DANOWSKI  
Bezugsnr.: D0KU\_250823

Version:        1        02/11

---

: BDEDWOR2D                              Ausfuhranmeldung                              WORK01                              :  
:    Warenort    :  
:    :    :  
:    :    :  
:    Art B    Ortsbestimmung Y    Bewilligung    :  
:    Kennung AA01                              UN/LOCODE    :  
:    Breite    Länge    :  
:    :    :  
:    Adresse:    :  
:    Zusatz    :  
:    Str.    :  
:    PLZ                              Ort    Land    :  
:    :    :  
:    Ansprechpartner:    :  
:    Name    :  
:    Telefon    :  
:    F1=Hilfe    F2=Zusatz/Unicode    F3=Beenden    F4=Auswahlliste    :  
:    :    :

---

MÄ                              A    09/008

DAKOSY4:23

- **Neue Felder „Warenort: Art“ und „Ortsbestim.“:** Wählen Sie im Feld „Art“ einen der folgenden Werte abhängig vom Wert im Feld „Ortsbestim.“:
  - „A“ (Bestimmter Ort) und „Ortsbestim.“ = „V“ (Zollstelle)
  - „B“ (Bewilligter Ort) und „Ortsbestim.“ = „Y“ (Bewilligung)
  - „D“ (Anderer Ort) und „Ortsbestim.“ = „U“ (UN/LOCODE), „W“ (GNSS-Koordinaten) oder „Z“ (Adresse)
- **Neue Feldgruppe „Transportausrüstung“:** Die Feldgruppe „Transportausrüstung“ wurde aufgenommen. Um eine Transportausrüstung zu erfassen, drücken Sie im Feld „Container“ die Taste **F2**. Über **F6** können Sie einen neuen Container erfassen:



```

DAK01322S1
ZODIAK V9.3 I          ECS Exportverfahren (Anmeldg.)    14:09:31 DAK01322S1
BDEDEAM3D EXPK32      Ausfuhranmeldung / Kopfdaten 2    28.08.23 DANOWSKI
Bezugsnr.: DOKU_250823
Version: 1 02/11
-----
: BDEWCON1D          ECS Exportverfahren (Anmeldg.)      WCON1
:                   Transportausrüstung
:
: Ausw  BDEDCON1D   Transportausrüstung                DCON1
: 2=Än
:
: Aw S   Containernummer _____
:   1. Verschlusskennz.  0
:   1. Positionsverweis _____ (F2)
:                                     (F2)
:
: F2=Zusatz/Unicode  F4=Auswahlliste  F12=Zurück
: F20=Verschlüsse   F21=Verweise
:
:                                     Ende
: F1=Hilfe  F6=Neuanlage  F12=Zurück  F17=oben  F18=unten
:
-----
MÄ  A 11/030
    
```

Füllen Sie die Felder. Um weitere Verschlusskennzeichen zu erfassen, drücken Sie im Feld „1. Verschlusskennz.“ die Taste **F2**. Die Transportausrüstung muss einer Warenposition zugeordnet werden. Um die Transportausrüstung einer Warenposition zuzuordnen, drücken Sie im Feld „1. Positionsverweis“ die Taste **F2** und im Fenster „Positionsverweise“ die Taste **F6**. Eine Liste der erfassten Warenpositionen finden Sie über **F4**.

## Ausfuhranmeldung (EA)/Kopfdaten 3

ZODIAK V9.3 I		ECS Exportverfahren (Anmeldg.)		14:56:34 DAK01322S1	
BDEDEAM3D EXPK33		Ausfuhranmeldung / Kopfdaten 3		28.08.23 DANOWSKI	
Bezugsnr.: DOKU_250823		Version: 1		03/11	
Lieferketten-Beteiligte:					
Funktion	_____	EORI/TIN	_____		
Vorpapiere: Art _____ Qual. _____					
Ref.	_____				
Unterlagen: Art _____ Qual. _____					
Ref.	_____				
Transportdokumente: Art _____ Qual. _____					
Ref.	_____				
Zusätzliche Vermerke: Art _____ Qual. _____					
Ref.	_____				
Zusätzliche Information: Code _____					
Text _____					
F1=Hilfe		F2=Zusatz/Unicode		F3=Beenden	
F9=Positionsliste		F14=Navig. Zus.-Ang.		F4=Auswahlliste	
				F16=Anlage	
MÄ A				06/018	
DAKOSY4:23					

- **Neue Feldgruppe „Lieferketten-Beteiligte“:** Die Feldgruppe „Lieferketten-Beteiligte“ wurde aufgenommen. Sie besteht aus den Feldern „Funktion“ und „EORI/TIN“. Um mehrere Lieferkettenbeteiligte<sup>3</sup> zu erfassen, drücken Sie in einem der Felder die Taste **F2**. Eine Liste der gültigen Werte für das Feld „Funktion“ finden Sie über **F4**.
- **Neue Feldgruppen „Vorpapiere“, „Unterlagen“, „Transportdokumente“ und „Zusätzliche Vermerke“:** Die Feldgruppen „Vorpapiere“<sup>4</sup>, „Unterlagen“<sup>5</sup>, „Transportdokumente“ und „Zusätzliche Vermerke“ wurden aufgenommen. Sie bestehen aus den Feldern „Art“, „Qual“ (Qualifier) und „Ref.“ (Referenz). Um mehrere Einträge zu erfassen, drücken Sie in einem der Felder der entsprechenden Feldgruppe die Taste **F2**. Eine Liste der gültigen Werte für das Feld „Art“ finden Sie über **F4**.
- **Neue Feldgruppe „Zusätzliche Information“:** Die Feldgruppe „Zusätzliche Information“<sup>6</sup> wurde aufgenommen. Sie besteht aus den Feldern „Code“ und „Text“. Um mehrere zusätzliche Informationen zu erfassen, drücken Sie in einem der Felder die Taste **F2**. Eine Liste der gültigen Werte für das Feld „Code“ finden Sie über **F4**.

<sup>3</sup> Der Lieferkettenbeteiligte ist ein Wirtschaftsbeteiligter eines Drittlandes, der aufgrund des Lieferkettengesetzes angegeben werden kann.

<sup>4</sup> Vorpapier, beispielsweise das Zollpapier eines vorangegangenen Zollverfahrens

<sup>5</sup> Vorlegbare Unterlage, Bescheinigung oder Genehmigung

<sup>6</sup> Eine zusätzliche Information kann eine getätigte Anmerkung oder das Vorliegen eines besonderen Tatbestandes beinhalten. Für einen allgemeinen Vermerk wählen Sie den Wert „X0000“.

**Ausfuhranmeldung (EA)/Kopfdaten 4**

DAK01322S1
— □ ×

ZODIAK V9.3 I                      ECS Exportverfahren (Anmeldg.)                      15:32:03 DAK01322S1  
 BDEDEAM3D EXPK34                      Ausfuhranmeldung / Kopfdaten 4                      28.08.23 DANOWSKI  
 Bezugsnr.: DOKU\_250823

Version:        1        04/11

Passive Veredelung                      Alternativnachweis  
 Land    \_ \_ \_ \_                      Art

Nämlichkeit:     Art    \_                      Beschreibung \_\_\_\_\_

\_\_\_\_\_

\_\_\_\_\_

\_\_\_\_\_

Erzeugnis: TarifNr. \_\_\_\_\_  
 Ware \_\_\_\_\_

\_\_\_\_\_

\_\_\_\_\_

Weitere...

F1=Hilfe                      F2=Zusatz/Unicode                      F3=Beenden                      F4=Auswahlliste  
 F9=Positionsliste                      F14=Navig. Zus.-Ang.                      F16=Anlage

---

MA A 06/010

DAKOSY4:23

- **Neue Maske „Ausfuhranmeldung/Kopfdaten 4“:** Die neue Maske „Ausfuhranmeldung/Kopfdaten 4“ mit den Feldern für die passive Veredelung, die Nämlichkeit und das Erzeugnis wurde aufgenommen.

## Ausfuhranmeldung (EA)/Positionsdaten 1

DAK01322S1

ZODIAK V9.3 I                      ECS Exportverfahren (Anmeldg.)                      16:02:52 DAK01322S1  
 BDEDEAM4D EXPP01                      Ausfuhranmeldung/Positionsdaten 1                      28.08.23 DANOWSKI  
 Bezugsnr.: DOKU\_250823

Version:                      1                      01/03  
 Pos.                      1 /                      2                      37 Verfahren(beantr./vorher./zusätzl.)                      10 00

Artikel \_\_\_\_\_  
 KurzTxt \_\_\_\_\_                      Übernommen                      WasserZ. \_\_\_\_\_  
 33 KN8                      90159000 Zusatz 4053 \_\_\_\_\_                      CUS-Nr. \_\_\_\_\_  
 31 Warenbezeichnung  
     Example Description Of Goods Item 1  
 \_\_\_\_\_  
 \_\_\_\_\_  
 \_\_\_\_\_

31 Pack.Anz.                      10  
 Verp. Art CT Zeich. Example Shipping Marks Item 1                      PVerw. \_\_\_\_\_  
 35 Rohmasse                      1020,000                      38 Eigenmasse                      1000,000000  
 46 Stat. Wert                      15000,00                      Bes. Maßeinheit \_\_\_\_\_  
 Art Geschäft \_\_\_\_\_                      Ausfuhrland \_\_\_\_\_

F1=Hilfe                      F2=Zusatz/Unicode                      F3=Beenden                      F4=Auswahlliste  
 F6=Neuanlage                      F7=Rückwärts                      F8=Vorwärts                      F24=weitere Tasten

MA A                      05/071

DAKOSY4:23

- **Umbenennung Feld „ArtikNr“:** Das Feld „ArtikNr“ (Artikelnummer) wurde umbenannt in „Artikel“.
- **Umbenennung Feld „TarifNr“:** Das Feld „TarifNr“ (Tarifnummer) wurde umbenannt in „KN8“ (Kombinierte Nomenklatur, 8-stellige Warennummer).
- **Erfassung weiterer Daten für das Feld „Zusatz“:** Für das Feld „Zusatz“ können über die Taste **F2** weitere Daten erfasst werden.
- **Neues Feld „CUS-Nr.“:** Das Feld „CUS-Nr.“ (CUS-Nummer<sup>7</sup>) wurde aufgenommen. Eine Liste der gültigen Werte finden Sie über **F4**.
- **Umbenennung Feld „Ware“:** Das Feld „Ware“ wurde umbenannt in „Warenbezeichnung“.
- **Umbenennung Feld „HPP“:** Das Feld „HPP“ (Hauptpackstück-Position) wurde umbenannt in „PVerw.“ (Packstückverweis).
- **Wegfall Feld „Container“:** Das Feld „Container“ ist weggefallen. Die Containernummer wird in der Feldgruppe „Transportausrüstung“ erfasst.
- **Wegfall der Felder „AHStMenge“ und „AHSt Wert“:** Die Felder „AHStMenge“ (Außenhandelsstatische Menge) und „AHSt Wert“ (Außenhandelsstatistischer Wert) sind weggefallen.
- **Neue Felder „Stat. Wert“ und „Bes. Maßeinheit“:** Die Felder „Stat. Wert“ (Statistischer Wert) und „Bes. Maßeinheit“ (Besondere Maßeinheit) wurden aufgenommen.
- **Neues Feld „Ausfuhrland“:** Das Feld „Ausfuhrland“ wurde aufgenommen. Eine Liste der gültigen Werte finden Sie über **F4**.

<sup>7</sup> Über die CUS-Nummer wird ein chemischer Stoff in der ECICS (European Customs Inventory of Chemical Substances) identifiziert. Über die URL [https://ec.europa.eu/taxation\\_customs/dds2/ecics/chemicalsubstance\\_consultation.jsp](https://ec.europa.eu/taxation_customs/dds2/ecics/chemicalsubstance_consultation.jsp) können Sie nach der CUS-Nummer suchen.

- **Wegfall der Felder „Lieferbedingung“, „Ort“, „Text“, „Vorp.Art“, „Referenz“ und „Zusatz“:** Die Felder „Lieferbedingung“, „Ort“, „Text“, „Vorp.Art“ (Vorpapier Art, „Referenz“ und „Zusatz“ sind weggefallen. Die Angaben zu den Vorpapieren wurden auf die Maske „Ausfuhranmeldung/Positionsdaten 2“ verschoben.

## Ausfuhranmeldung (EA)/Positionsdaten 2

DAK01322S1

ZODIAK V9.3 I ECS Exportverfahren (Anmeldg.) 10:26:08 DAK01322S1  
 BDEDEAM4D EXPP02 Ausfuhranmeldung/Positionsdaten 2 29.08.23 DANOWSKI  
 Bezugsnr.: DOKU\_250823 Version: 1 02/03

Pos. 1 / 2  
 Beförd. Zahlungsweise — UN-Gefahrgutnummer —  
 Versender — Name/EORI/NL  
 Empfänger — Name/EORI/NL  
 Lieferketten-Beteiligte:  
 Funktion — EORI/TIN —  
 Vorpapiere: — Art — Qual. —  
 Ref. —

Unterlagen: Art E012 Qual. —  
 Ref. Example E012 Supporting Document —

Sonstiger Verweis: Art — Qual. —  
 Ref. —

Zusätzliche Information: Code —  
 Text —

F1=Hilfe F2=Zusatz/Unicode F3=Beenden F4=Auswahlliste  
 F6=Neuanlage F7=Rückwärts F8=Vorwärts F24=weitere Tasten

MÄ A 06/026

DAKOSY4:23

- **Wegfall Feld „Registriernummer Fremdsystem“:** Das Feld „Registriernummer Fremdsystem“ ist weggefallen. Es wurde auf die Maske „Ausfuhranmeldung/Positionsdaten 3“ verschoben.
- **Umbenennung Feld „BefKosten (Zahlweise)“:** Das Feld „BefKosten (Zahlweise)“ (Beförderungskosten (Zahlweise)) wurde umbenannt in „Beförd. Zahlungsweise“ (Beförderungskosten Zahlungsweise).
- **Umbenennung Feld „GefGutNr“:** Das Feld „GefGutNr“ (Gefahrgutnummer) wurde umbenannt in „UN-Gefahrgutnummer“.
- **Wegfall Feld „Kennnummer“:** Das Feld „Kennnummer“ ist weggefallen.
- **Wegfall Feld „Vermerk“:** Das Feld „Vermerk“ ist weggefallen. Um einen allgemeinen Vermerk zu erfassen, fügen Sie eine „Zusätzliche Information“ hinzu. Wählen Sie im Feld „Code“ den Wert „X0000“.
- **Wegfall der Felder der Feldgruppe „Unterlagen“:** Die Felder „Unterlagen: Art“, „Qua“, „Refer.“, „Datum Ausstellung“, „Zusatz“, „Datum Gültig.Ende“, „Detail“, „Wert“, „AbMeng“ und „Maßeinheit“ sind weggefallen. Sie wurden in die Feldgruppe „Unterlagen“ verschoben.
- **Wegfall Feld „Beendigung (BewNr)“:** Das Feld „Beendigung (BewNr)“ (Beendigung (Bewilligungsnummer)) ist weggefallen. Bewilligungen können Sie auf der Maske „Ausfuhranmeldung/Positionsdaten 3“ erfassen.
- **Neues Feld „Versender“:** Das Feld „Versender“ wurde aufgenommen. Füllen Sie das Feld bei Bedarf für die Position. Wenn der Versender für alle Warenpositionen gleich ist, füllen Sie das entsprechende Feld in den Kopfdaten.

- **Neue Feldgruppe „Lieferketten-Beteiligte“:** Die Feldgruppe „Lieferketten-Beteiligte“ wurde aufgenommen. Sie besteht aus den Feldern „Funktion“ und „EORI/TIN“. Füllen Sie die Felder bei Bedarf für die Position. Wenn der Lieferkettenbeteiligte für alle Warenpositionen gleich ist, füllen Sie die entsprechenden Felder in den Kopfdaten. Um mehrere Lieferkettenbeteiligte zu erfassen, drücken Sie in einem der Felder die Taste **F2**. Eine Liste der gültigen Werte für das Feld „Funktion“ finden Sie über **F4**.
- **Neue Feldgruppen „Vorpapiere“, „Unterlagen“ und „Sonstiger Verweis“:** Die Feldgruppen „Vorpapiere“, „Unterlagen“ und „Sonstiger Verweis“ wurden aufgenommen. Sie bestehen aus den Feldern „Art“, „Qual“ (Qualifier) und „Ref.“ (Referenz). Füllen Sie die Felder bei Bedarf für die Position. Wenn die Daten für alle Warenpositionen gleich sind, füllen Sie die entsprechenden Felder in den Kopfdaten. Um mehrere Einträge zu erfassen, drücken Sie in einem der Felder der entsprechenden Feldgruppe die Taste **F2**. Eine Liste der gültigen Werte für das Feld „Art“ finden Sie über **F4**.
- **Neue Feldgruppe „Zusätzliche Information“:** Die Feldgruppe „Zusätzliche Information“ wurde aufgenommen. Sie besteht aus den Feldern „Code“ und „Text“. Füllen Sie die Felder bei Bedarf für die Position. Wenn die Informationen für alle Warenpositionen gleich sind, füllen Sie die entsprechenden Felder in den Kopfdaten. Um mehrere zusätzliche Informationen zu erfassen, drücken Sie in einem der Felder die Taste **F2**. Eine Liste der gültigen Werte für das Feld „Code“ finden Sie über **F4**.

### Ausfuhranmeldung (EA)/Positionsdaten 3

DAK01322S1

ZODIAK V9.3 I ECS Exportverfahren (Anmeldg.) 11:58:17 DAK01322S1  
 BDEDEAM4D EXPP03 Ausfuhranmeldung/Positionsdaten 3 29.08.23 DANOWSKI  
 Bezugsnr.: DOKU\_250823

Version: 1 03/03

Pos. 1 / 2 Verfahren(beantr./vorher./zusätzl.)  
 Referenz/UCR \_\_\_\_\_  
 Registriernummer extern \_\_\_\_\_

Bewilligung Art \_\_\_\_\_ Referenz \_\_\_\_\_  
 Inhaber \_\_\_\_\_

Ursprungsland DE Region 02

Passive Veredelung: Standardaustausch \_ Datum d. Wiedereinfuhr \_\_\_\_\_  
 Verfahrensübergänge Zolllager:  
 Bewilligung: Art \_\_\_\_\_ Referenz \_\_\_\_\_

Verfahrensübergänge AV:  
 Bew.: Vereinf. \_ Art \_\_\_\_\_ Referenz \_\_\_\_\_  
 Überwachungszollstelle \_\_\_\_\_

F1=Hilfe F2=Zusatz/Unicode F3=Beenden F4=Auswahlliste  
 F6=Neuanlage F7=Rückwärts F8=Vorwärts F24=weitere Tasten

MÄ A 06/029

DAKOSY4:23

- **Neue Maske „Ausfuhranmeldung/Positionsdaten 3“:** Die neue Maske „Ausfuhranmeldung/Positionsdaten 3“ mit den Feldern für die Bewilligung, passive Veredelung und die Beendigungsanteile Zolllager und aktive Veredelung wurde aufgenommen.
- **Neues Feld „Referenz/UCR“:** Das Feld „Referenz/UCR“ wurde aufgenommen. Füllen Sie das Feld bei Bedarf für die Position. Wenn die Referenz für alle Warenpositionen gleich ist, füllen Sie das entsprechende Feld in den Kopfdaten.
- **Neue Feldgruppe „Bewilligung“:** Die Feldgruppe „Bewilligung“ wurde aufgenommen. Sie besteht aus den Feldern „Art“ und „Referenz“. Füllen Sie die Felder bei Bedarf für die Position. Wenn die Bewilligung für alle Warenpositionen gleich ist, füllen Sie die entsprechenden Felder in den Kopfdaten. Um mehrere

Bewilligungen zu erfassen, drücken Sie in einem der Felder die Taste **F2**. Eine Liste der gültigen Werte für das Feld „Art“ finden Sie über **F4**.

- **Neue Felder „Passive Veredelung: Standardaustausch“ und „Datum d. Wiedereinfuhr“:** Die Felder „Passive Veredelung: Standardaustausch“ und „Datum d. Wiedereinfuhr“ wurden aufgenommen. Wenn Sie Daten für die passive Veredelung erfassen, füllen Sie die Felder für jede Position.
- **Neue Feldgruppe „Verfahrensübergänge Zolllager“:** Die Feldgruppe „Verfahrensübergänge Zolllager“ wurde aufgenommen. Sie besteht aus den Feldern „Art“ und „Referenz“. Füllen Sie die Felder bei Bedarf für die Position. Um weitere Felder für die Beendigungsanteile bzw. weitere Beendigungsanteile zu erfassen, drücken Sie in einem der Felder die Taste **F2**. Eine Liste der gültigen Werte für das Feld „Art“ finden Sie über **F4**.

The screenshot shows a terminal window titled 'DAK01322S1'. The main header displays 'ZODIAK V9.3 I', 'ECS Exportverfahren (Anmeldg.)', and the time '14:18:24'. Below this, it shows 'BDEDEAM4D EXPP03', 'Ausfuhranmeldung/Positionsdaten 3', and the date '29.08.23'. The reference number 'Bezugsnr.: DOKU\_250823' is also visible. The main data entry area is titled 'RCDWIN31 Beendigungsanteile Zolllager DBEA1Z'. It contains several fields with labels and values: 'RegistrNr/MRN Zug.', 'PositionsNr. Zug.', 'Zugang in ATLAS J (J/N)', 'Warennummer', 'Übliche Behandlung J (J/N)', 'Abgangsmenge', '- Maßeinh./Qual.', 'Handelsmenge', '- Maßeinh./Qual.', and 'Zusätzl. Angaben'. At the bottom of the data entry area, it says 'Zolllager Warenausgang Belegnr.' and 'F2=Zusatz/Unicode F3=Beenden F4=Auswahlliste F12=Zurück F16=ZLL WE'. The status bar at the bottom shows 'MA A' and '07/026'.

- **Neue Feldgruppe „Verfahrensübergänge AV“:** Die Feldgruppe „Verfahrensübergänge AV“ (Verfahrensübergänge aktive Veredelung) wurde aufgenommen. Sie besteht aus den Feldern „Vereinf.“ (Vereinfacht), „Art“, „Referenz“ und „Überwachungszollstelle“. Füllen Sie die Felder bei Bedarf für die Position. Um weitere Felder für die Beendigungsanteile bzw. weitere Beendigungsanteile zu erfassen, drücken Sie in einem der Felder die Taste **F2**. Eine Liste der gültigen Werte für die Felder „Vereinf.“, „Art“ und „Überwachungszollstelle“ finden Sie über **F4**.

DAK01322S1

ZODIAK V9.3 I                    ECS Exportverfahren (Anmeldg.)            14:18:44 DAK01322S1  
BDEDEAM4D EXPP03            Ausfuhranmeldung/Positionsdaten 3            29.08.23 DANOWSKI  
Bezugsnr.: DOKU\_250823

---

RCDWIN41                    Beendigungsanteile AV                    DBEA1A

RegistrNr/MRN Zug.                    \_\_\_\_\_  
PositionsNr. Zug.                    \_\_\_\_\_  
Zugang in ATLAS                    J (J/N)

Warenbez. Angaben

\_\_\_\_\_

\_\_\_\_\_

\_\_\_\_\_

\_\_\_\_\_

F2=Zusatz/Unicode    F3=Beenden    F4=Auswahlliste    F12=Zurück

MÄ                    A                    08/026

DAKOSY4:23



**Ergänzende/Ersetzende Ausfuhranmeldung (EE)***Ersetzung/Ergänzung Kopfdaten*

ZODIAK V9.3 I		ECS Exportverfahren (Anmeldg.)		14:45:59	DAK01322S1
BDEDENT3D	ENTK31	Ersetzung/Ergänzung / Kopfdaten 1		29.08.23	DANOWSKI
Bezugsnr.: 23DE586601092347A5					
MRN	: 23DE586601092347A5		Version:	1	01/11
MRN	23DE586601092347A5		54 Zeitpunkt	29.08.2023 14:45	
Anz. Pos.					
8	Empfänger	Name/EORI/NL			
14	Anmelder	Name/EORI/NL		DE9002405 0000	
22	Rechnungsbetrag		22 Währung		24 Art Geschäft
20	Lieferbedingung	FOB	Ort	Hamburg	Land DE
B	Zollstelle	EAM	DE005866	19 Container	
25	Grenze: Vk.zweig	Ident	KZ		Land
26	Inland: Vk.zweig	Ident	KZ		Land
Transportausrüstung:					
Containernummer			Anz. Verschlüsse	0	
Vorpapiere:		Art	Qual.		
Ref.					
				Weitere ..	
F1=Hilfe	F2=Zusatz/Unicode	F3=Beenden	F4=Auswahlliste		
F9=Positionsliste	F14=Navig. Zus.-Ang.				
MA	A				05/015

- **Wegfall Feld „Ausfuhr ZollSt.“:** Das Feld „Ausfuhr ZollSt.“ (Ausfuhrzollstelle) ist weggefallen.
- **Umbenennung Feld „EAM-AusfuhrZollSt“:** Das Feld „EAM-AusfuhrZollSt.“ (EAM-Ausfuhrzollstelle) wurde umbenannt in „Zollstelle EAM“.
- **Änderung der Feldgruppen „Grenze: Vk.zweig“ und „Inland: Vk.zweig“:** Die Feldgruppen „Grenze: Vk.zweig“ (Grenze: Verkehrsweig) und „Inland: Vk.zweig“ (Inland Verkehrsweig) wurden geändert. Sie bestehen aus den Feldern „Vk.zweig“ (Verkehrsweig), „Ident“ (Identifikation), „KZ“ (Kennzeichen) und „Land“. Eine Liste der gültigen Werte finden Sie über **F4**.  
Geben Sie in der Feldgruppe „Inland: Vk.zweig“ die Angaben zum Beförderungsmittel am Abgang ein.
- **Neue Feldgruppe „Transportausrüstung“:** Die Feldgruppe „Transportausrüstung“ wurde aufgenommen. Sie besteht aus den Feldern „Containernummer“ und „Anz. Verschlüsse“ (Anzahl Verschlüsse). Um eine Transportausrüstung zu erfassen und sie einer Warenposition zuzuordnen, drücken Sie in einem der Felder die Taste **F2**.
- **Neue Feldgruppe „Vorpapiere“:** Die Feldgruppe „Vorpapiere“ wurde aufgenommen. Sie besteht aus den Feldern „Art“, „Qual“ (Qualifier) und „Ref.“ (Referenz). Um mehrere Einträge zu erfassen, drücken Sie in einem der Felder die Taste **F2**. Eine Liste der gültigen Werte für das Feld „Art“ finden Sie über **F4**.

## Ersetzung/Ergänzung Positionsdaten

DAK01322S1

ZODIAK V9.3 I ECS Exportverfahren (Anmeldg.) 15:47:31 DAK01322S1  
 BDEDENT4D ENTP31 Ersetzung/Ergänzung / Positionsdaten 1 29.08.23 DANOWSKI  
 Bezugsnr.: 23DE586601092347A5  
 MRN : 23DE586601092347A5 Version: 1 01/02

32 Pos. 1 / 1  
 Pos. (EU) \_\_\_\_\_

46 Stat. Wert \_\_\_\_\_  
 Art Geschäft \_\_\_\_\_

Empfänger \_\_\_\_\_ Name/EORI/NL

Ursprungsland DE Region 02

Bes. Maßeinheit \_\_\_\_\_

Vorpapiere: Art \_\_\_\_\_ Qual. \_\_\_\_\_  
 Ref. \_\_\_\_\_

F1=Hilfe F2=Zusatz/Unicode F3=Beenden F4=Auswahlliste  
 F6=Neuanlage F7=Rückwärts F8=Vorwärts F24=weitere Tasten

MÄ A 06/015

DAKOSY4:23

- **Umbenennung Feld „Urspr.BLd“:** Das Feld „Urspr.BLd“ (Ursprungsbundesland) wurde umbenannt in „Region“.
- **Wegfall Feld „AHStMenge“:** Das Feld „AHStMenge“ (Außenhandelsstatistische Menge) ist weggefallen.
- **Umbenennung Feld „AHSt Wert“:** Das Feld „AHSt Wert“ (Außenhandelsstatistischer Wert) wurde umbenannt in „Stat. Wert“ (Statistischer Wert).
- **Umbenennung der Felder in der Feldgruppe „Vorpier“:** Die Felder „Vorp.Art“ (Vorpapierart), „Referenz“ und „Zusatz“ wurden umbenannt in „Vorpapiere: Art“, „Qual.“ (Qualifier) und „Ref.“ (Referenz). Füllen Sie die Felder bei Bedarf für die Position. Wenn die Daten für alle Warenpositionen gleich sind, füllen Sie die entsprechenden Felder in den Kopfdaten. Um mehrere Einträge zu erfassen, drücken Sie in einem der Felder die Taste **F2**. Eine Liste der gültigen Werte für das Feld „Art“ finden Sie über **F4**.
- **Wegfall der Felder der Feldgruppe „Lieferbedingung“:** Die Felder „Lieferbedingung“, „Ort.“ und „Text“ sind weggefallen.
- **Neues Feld „Bes. Maßeinheit“:** Das Feld „Bes. Maßeinheit“ (Besondere Maßeinheit) wurde aufgenommen.

**AES 3.0 Änderungen Exportverfahren (Ausgang)****Gestellungsanzeige (EX)**

ZODIAK V9.3 I		ECS Exportverfahren (Ausgang)		13:14:52	DAK01322S1
BDEDEX1D	EXT012	Gestellungsanzeige		18.08.23	DANOWSKI
Bezugsnr.:	DOKU_180823	BzNr.AM:			
		Version: 1	01/02		
MRN	: <u>23DE586601085308A5</u>			AES-Vrs:	3.0
Ausg-ZSt.:	<u>DE005866</u>			ATLAS-V:	9.1
Gestellg.:	<u>18.08.2023 13:14</u>				
Zus.-Info:	_____				
Beförderer	_____	EORI/NL	<u>DE002405</u>	<u>0000</u>	
		Name			
		Straße			
		Land, Ort			
Ansprechpartner					
Name	<u>Trainer</u>				
Fon	<u>040/370030</u>				
E-Mail	_____				
Reg/ex	_____				
F1=Hilfe	F2=Zusatz/Unicode	F3=Beenden	F4=Auswahlliste		
F12=Zurück					
MA	A				06/013

- **Wegfall Feld „Bes.Tatb.“:** Das Feld „Bes.Tatb.“ (Besonderer Tatbestand) ist weggefallen.
- **Neues Feld „Zus.-Info“:** Das Feld „Zus.-Info“ (Zusätzliche Information am Ausgang) wurde aufgenommen. Eine Liste der gültigen Werte finden Sie über **F4**.
- **Umbenennung des Feldes „Spediteur“ in Feld „Beförderer“:** Das Feld „Beförderer“ löst das bisherige Feld „Spediteur“ ab.
- **Feld „E-Mail“ wurde verlängert:** Das Feld „E-Mail“ für den Ansprechpartner wurde verlängert.
- **Neue Maske für Adresseingabe:** Eine neue Eingabemaske für die Angabe der Adressfelder „Anmelder“ und „Vertreter“ wurde hinzugefügt. Nutzen Sie die Bild-auf- und Bild-ab-Tasten („Blättern“).

ZODIAK V9.3 I		ECS Exportverfahren (Ausgang)		11:48:32 DAK01322S1	
BDEDEX1D EXT013		Gestellungsanzeige		23.08.23 DANOWSKI	
Bezugsnr.: DOKU_180823		BzNr.AM:		02/02	
		Version: 1			
Vorgangsidentifikat.	Auswahl	<u>0</u> MRN-Identifikation			
	MRN	<u>23DE586601085308A5</u>			
	LRN (St-1)	_____			
Anmelder	_____	EORI/NL	_____	_____	_____
		Name	_____		
		Straße	_____		
		Ld/PLZ/Ort	_____		
Vertreter	_____	EORI/NL	_____	_____	_____
		Name	_____		
		Straße	_____		
		Ld/PLZ/Ort	_____		
Beförderer	<u>DAKOSY</u>	EORI/NL	<u>DE9002405</u>	<u>0000</u>	
am Ausgang		Name	<u>DAKOSY4</u>		
		Straße	<u>MATTENTWIETE 4 DE9002405 0000</u>		
		Ld/PLZ/Ort	<u>DE 22457 HAMBURG</u>		
F1=Hilfe	F2=Zusatz/Unicode	F3=Beenden	F4=Auswahlliste		
F12=Zurück					
MÄ A					06/035
					DAKOSY4:23

- Neue Felder zur Vorgangsidentifikation:** Die Felder „Auswahl“, „MRN“ und „LRN“ wurden aufgenommen. Abhängig von der Eingabe im Feld „Auswahl“ kann der Vorgang über die MRN identifiziert werden oder über die LRN (Local Reference Number) des Anmelders, Vertreters oder technischen Senders.  
**Hinweis:** Die Identifizierung des Vorgangs über die LRN sollte nur erfolgen, wenn die MRN noch nicht bekannt ist.
- Neue Felder „Anmelder“ und „Vertreter“:** Die Felder „Anmelder“ und „Vertreter“ wurden aufgenommen. Eine Auswahl aus dem Adress-Stamm ist über **F4** möglich.

## Qualifizierung Vorgang

ZODIAK V9.3 I		ECS Exportverfahren (Ausgang)		12:55:12 DAK01322S1	
BDEDEEX1D	EXT021	Qualifizierung Vorgang		23.08.23 DANOWSKI	
Bezugsnr.:	EX2308180009710285_EXT	BzNr.AM:			
MRN :		Version: 2	01/03		
ArtAnmZus.	EX/A	ArtAusAn	00000901		
Anz.Pos.	1	Anz.Pack	66	Ges.Rohm	600
TransAus.ges	0	Ver.ges.	0	Con.ges.	0
AusgangsZSt	DE005876	Ausf-ZSt	DE005876	Kz Sich.	0
Befö. (Ausz)	DE9002405	0000	Best.Ld ID		
Option	<input type="checkbox"/>	Abschl.	Vkz.Grz		
Ausgang		Weiterleitg.			
Bef.Mit		Nation.	Art Id.		
ZP Abf.					
Ladeort					
UCR	123				
Reg/ext					
Transportausrüstungen					
TA-Liste senden (D/_)	<input type="checkbox"/>				
1.TA. / 1.Container:		Anz.Ver	Anz.WpVw		
F15=Transportausrüstungen		F15=Contain	F16=Unterlagen		
F17=Transp.Dok.		F18=Zus.Vermerke	F24=weitere Tasten		
ERR7027: Eingabe in "Ausgewählte Option" [ARTINFCD] ist erforderlich					
MA	A	10/010			

- **Umbenennung des Feldes „Spediteur“ in Feld „Befö. (Ausz)“:** Das Feld „Befö. (Ausz)“ (Beförderer (Ausgang)) löst das bisherige Feld „Spediteur“ ab.
- **Wegfall des Feldes „ZollNr“:** Das Feld „ZollNr“ ist weggefallen.
- **Aufnahme neuer Felder „Vkz.Grz“, „Nation.“ und „Art Id.“:** Die Felder „Vkz.Grz“ (Verkehrszweig Grenze), „Nation.“ (Nationalität) und „Art Id.“ (Art Identifikation) wurden aufgenommen.
- **Wegfall der Feldgruppe „Verschlüsse“:** Die Felder „Verschlüsse: Anzahl“ und „Verschlüsse: Zeichen“ sind weggefallen.
- **Aufnahme der Transportausrüstungen:** Um die Transportausrüstungen mit der Qualifizierung zu senden, geben Sie im Feld „TA-Liste senden“ ein „D“ ein. Wenn Sie das Abschlusskennzeichen setzen (Feld „Abschl.“ = „J“) werden die Transportausrüstungen automatisch gesendet. Zum Anzeigen oder zur Neuerfassung von Transportausrüstungen drücken Sie die Taste **F15** (Shift + **F3**).

```

DAK01322S1
ZODIAK V9.3 I          ECS Exportverfahren (Ausgang)      23.08.2023 DAK01322S1
BDEWEE4D EXT171      Transportausrüstungs-Liste 1      12:16:45  DANOWSKI
Bezugsnr.: 23DE586601091128A7_EXT      Akt.Option:
MRN      : 23DE586601091128A7      TAL senden:
Auswahl eingeben und Eingabetaste drücken. Anzahl 2 / 2   TrA: _____
5=Anzeigen 12=Verschlüsse 22=Verweise
Aw NrTA I lfCo Containernummer Snd F Sts 1.Verschluss   V-Az  WpAz 1.Wp St
--- 1 1 ABCU1111118 N Neu 1 1
--- 2 2 ABCU2222224 N Neu 1 2

                                     Ende

F1=Hilfe      F3=Beenden      F6=Neuanlage      F9=Positionsliste
F10=PackSt.-Liste F11=Sichtwechsel F12=Zurück      F24=weitere Tasten

MÄ A 08/002

```

Über **F6** kann ein Container (Transportausrüstung) neu erfasst werden. Mit dem Abschluss der Qualifizierung („Abschl.“ = „J“) werden einmalig alle neuen Container an AES gemeldet.

- **Aufnahme neuer Funktionstasten für die Anzeige von Unterlagen, Transportdokumenten und zusätzlichen Vermerken:** Die Funktionstasten **F16** (Shift + **F4**, Unterlagen), **F17** (Shift + **F5**, Transportdokumente) und **F18** (Shift + **F6**, zusätzliche Vermerke) wurden hinzugefügt.
- **Wegfall der Qualifizierung LC:** Die Qualifizierung LC (Ladeorte zu benannten Containern) ist weggefallen.
- **Wegfall der Ausgangsüberwachung UC:** Die Ausgangsüberwachung UC (Umfuhr der benannten Container) ist weggefallen.

## Qualifizierung Warenposition

DAK01322S1

ZODIAK V9.3 I ECS Exportverfahren (Ausgang) 13:05:01 DAK01322S1  
 BDEDEEX2D EXT031 Qualifizierung Warenposition Detail 1 23.08.23 DANOWSKI  
 Bezugsnr.: EX2308180009710285\_EXT BzNr.AM:  
 MRN : Version: 2 01/02  
 Akt.Option LW Ladeorte Warenp Nat./A.Id: ZP Abf.  
 Bef.Mittel Ladeort  
 UCR/Kopf 123 Vkz.Grz

Warenpos. 1 / 1 Ware Kap. 50 bis 63: Spinnstoffe und Waren daraus +  
 Ausführer EORI/NL  
 Empfänger EORI/NL  
 Erledigt/Change : 0 unerledigt /  
 Status Warenposit  
 Anmeld.Eigenmasse 400,000000 Beipac N AnzPack 66  
 Rohmas 600,000  
 Ist 400,000000 L Ist 600,000 L

Bef.Mit HH-KL 888  
 ZP Abf. 23.08.2023 13:04 Nation. DE Art Id. 30 Amtliches Kennzeich  
 Ladeort Ladeort

UCR  
 Reg/ext  
 F1=Hilfe F2=Zusatz/Unicode F3=Beenden F4=Auswahlliste  
 F7=Rückwärts F8=Vorwärts F9=Positionsliste F24=weitere Tasten

MÄ A 12/020

DAKOSY4:23

- **Wegfall des Feldes „Kennnr.“:** Das Feld „Kennnr“ (Kennnummer) ist weggefallen.
- **Aufnahme von L-Kennzeichen:** Die Kennzeichen „L“ hinter den Feldern „Eigenmasse Ist“ und „Rohmasse Ist“ wurden aufgenommen. Sie zeigen an, ob die Gewichte im Sende-XML gelöscht werden.
- **Aufnahme neuer Felder „Nation.“, „Art Id.“ Und „UCR“:** Die Felder „Nation.“ (Nationalität), „Art Id.“ (Art Identifikation) und „UCR“ wurden aufgenommen.

**Qualifizierung Packstück**

DAK01322S1
— □ ×

ZODIAK V9.3 I
ECS Exportverfahren (Ausgang)
23.08.2023 DAK01322S1

BDEWEE2D EXT142
Packstückliste 2
13:06:18 DANOWSKI

Bezugsnr.: EX2308180009710285\_EXT
BezNr. AM.:

MRN
ücke

Auswahl
BDEDXQL2D
ECS Exportverfahren (Ausgang)
EXT145

1=Auswa
Qualifizierung Packstück

A PNr S
WP-Nr/Packst. 1 / 01 0000 Erled./Status N /

20 1 J
Ausgangsstatus KZ Beipack N

— 2 N
Ist/Soll/Orig. 33 /

Verpackungsart
AA Massengutbehälter, mittelgroß, starrer

Zeichen/Nummer
marke

VkZwg. Grenze

Nationalität
DE Deutschland

Art Identifik.
30 Amtliches Kennzeichen des Straßenfahrze

KZ Bef.Mittel
HH-KL 888

ZP Abfahrt
23.08.2023 13:06

Ladeort
Ladeort

F2=Zusatz/Unicode
F12=Zurück

F1=Hilf
iste

F11=Sic
asten

MÄ A
08/061

DAKOSY4:23

- **Verlängerung der Anzahlen-Felder:** Die Felder „Ist“, „Soll“ und „Orig.“ wurden verlängert.
- **Aufnahme neuer Felder „Nationalität“ und „Art Identifik.“:** Die Felder „Nationalität“ und „Art Identifik.“ (Art Identifikation) wurden aufgenommen.



## Überwachung Vorgang

ZODIAK V9.3 I		ECS Exportverfahren (Ausgang)		16:52:27 DAK01322S1	
BDEDEEX1D	EXT	Überwachung Vorgang		23.08.23 DANOWSKI	
Bezugsnr.:	SC-20230809-004	BzNr.AM:			
MRN	: 23DE586601088328A5	Version: 3		01/03	
ArtAnmZus.	EX/A	ArtAusAn	00001300	Standard-Ausfuhranmeldung zum ...	
Anz.Pos.	2	Anz.Pack	40	Ges.Rohm	1530
TransAus.ges	2	Ver.ges.	0	Con.ges.	2
AusgangsZSt	DE005876	Ausf-ZSt	DE005866	Kz Sich.	0
Befö.(Ausg)	DE1122334	7654		Best.Ld	CN
Option	WV Weiterltg. Vorgang	Abschl.	J	Vkz.Grz	
Ausgang	01.12.2023 11:00	Weiterleitg.		[REDACTED]	
Bef.Mit					
ZP Abf.		Nation.		Art Id.	
Ladeort					
UCR					
Reg/ext registrationNumberExternal					
Transportausrüstungen					
TA-Liste senden (D/_)					
1.TA. / 1.Container: ABCU1111118		+		(AKz=J -> TAL senden = "D")	
				Anz.Ver 0 Anz.WpVw 1	
F10=PackSt.-Liste		F11=Changes/Send		F15=Transportausrüstungen	
F15=Contain		F16=Unterlagen		F17=Transp.Dok.	
				F24=weitere Tasten	
ERR7232: Zeitpunkt Weiterleitung ist ungültig					
MA A		08/015			

- **Wegfall Felder „ZP Ausgang/Weiterleitg“ und „Wtlg.ZSt“:** Die Felder „ZP Ausgang/Weiterleitg“ (Zeitpunkt Ausgang/Weiterleitung) und „Wtlg.ZSt“ (Weiterleitung Zollstelle) sind weggefallen.
- **Neue Felder „Ausgang“ und „Weiterleitg.“:** Die neuen Felder „Ausgang“ und „Weiterleitg.“ (Weiterleitung Zollstelle und Weiterleitung Zeitpunkt) wurden aufgenommen.

## Überwachung Warenposition

ZODIAK V9.3 I		ECS Exportverfahren (Ausgang)		10:50:47	DAK01322S1
BDEDEEX2D	EXT031	Überwachung Warenposition Detail 1		24.08.23	DANOWSKI
Bezugsnr.:	SC-20230809-004	BzNr.AM:			
MRN	: 23DE586601088328A5	Version:	3		01/02
Akt.Option	AW Ausgang Warenpo	Nat./A.Id:	ZP Abf.		
Bef.Mittel			Ladeort		
UCR/Kopf			Vkz.Grz		
Warenpos. 1	/ 2	Ware Example Description	Of Goods	Item 1	
Ausführer			EORI/NL		
Empfänger			EORI/NL		
Erledigt/Change :	0 unerledigt / 1 geändert				
Status Warenposit	a AUS 01.12.2023 11:00	Beipac N		AnzPack	10
Anmeld.Eigenmasse	Ist 1000,000000	Rohmas			1020,000
		Ist			1020,000 L
Bef.Mit		Nation.		Art Id.	
ZP Abf.					
Ladeort					
UCR					
Reg/ext					
F1=Hilfe	F2=Zusatz/Unicode	F3=Beenden		F4=Auswahlliste	
F7=Rückwärts	F8=Vorwärts	F9=Positionsliste		F24=weitere Tasten	
MÄ	A				12/020
DAKOSY4:23					

- **Neues Feld „Zeitpunkt“:** Das Feld „Zeitpunkt“ wurde aufgenommen.

**Überwachung Positionsliste (F9)**

ZODIAK V9.3 I		ECS Exportverfahren (Ausgang)		24.08.2023	DAK01322S1
BDEWEEEX1D	EXT131	Positionsliste 1		10:59:49	DANOWSKI
Bezugsnr.:	SC-20230809-004	BezNr. AM.:			
MRN	: 23DE586601088328A5	Akt.Option:		Ausgang Warenpositi	
Auswahl eingeben und Eingabetaste drücken.			Anzahl Pos: 2	Pos	_____
A=best.	1=Auswahl	GG=Gefahrgut	TD=Transportdokumente		...
A	WPo	E S A W-Beschrbg.	Bef.Mittel	ZP Abfahrt	Ladeort
___	1	N N	Example Desc		Ld Ar
___	2	N N	Example Desc		
Ende					
F1=Hilfe	F3=Beenden	F6=Neuanlage	F10=PackSt.-Liste		
F11=Sichtwechsel	F12=Zurück	F23=weitere Ausw.	F24=weitere Tasten		
MÄ A					08/002
					DAKOSY4:23

*Allgemein*

- **Neue Auswahlen „GG“, „TD“, „TZ“, „UN“ und „ZV“:** Die neuen Auswahlen „GG“ (= Gefahrgut), „TD“ (= Transportdokumente), „TZ“ (= TARIC Zusatzcode), „UN“ (= Unterlagen) und „ZV“ (= zusätzliche Vermerke) wurden aufgenommen.

*Positionsliste 1*

- **Neue Felder „Ld“ und „Ar“:** Die Felder „Ld“ (Land/Nationalität des Beförderungsmittels) und „Ar“ (Art des Beförderungsmittels) wurden aufgenommen.

```

ZODIAK V9.3 I          ECS Exportverfahren (Ausgang)      24.08.2023 DAK01322S1
BDEWEEEX1D EXT132          Positionsliste 2              11:10:27  DANOWSKI
Bezugsnr.: SC-20230809-004          BezNr. AM.:
MRN      : 23DE586601088328A5      Akt.Option:   Ausgang Warenpositi
Auswahl eingeben und Eingabetaste drücken. Anzahl Pos: 2      Pos _____
TZ=Taric Zusatzcode UN=Unterlagen ZV=Zusätzliche Vermerke 24=AW rück. ...
A WPos S A      Anm.Anz      Ist-Anz Art      Ausgang Min UN GG TD TZ ZVV
--  1 N          10          10 CT          0 N J          J
--  2 N          30          30 CT          0 N J          J

Summe:                                0          40          0
F1=Hilfe          F3=Beenden          F6=Neuanlage          F10=PackSt.-Liste
F11=Sichtwechsel  F12=Zurück          F23=weitere Ausw.    F24=weitere Tasten

MÄ  A                                08/002
    
```

Positionsliste 2

- **Neue Felder „UN“, „GG“, „TD“, „TZ“ und „ZVV“:** Die Kennzeichen-Felder „UN“ (Unterlagen), „GG“ (Gefahrgut), „TD“ (Transportdokumente), „TZ“ (TARIC Zusatzcode) und „ZVV“ (zusätzliche Vermerke) wurden aufgenommen. Der Wert „J“ bedeutet, dass Daten vorhanden sind.

```

ZODIAK V9.3 I          ECS Exportverfahren (Ausgang)      24.08.2023 DAK01322S1
BDEWEEEX1D EXT133          Positionsliste 3              11:14:04  DANOWSKI
Bezugsnr.: SC-20230809-004          BezNr. AM.:
MRN      : 23DE586601088328A5      Akt.Option:   Ausgang Warenpositi
Auswahl eingeben und Eingabetaste drücken. Anzahl Pos: 2      Pos _____
TZ=Taric Zusatzcode UN=Unterlagen ZV=Zusätzliche Vermerke 24=AW rück. ...
AW WPos ZP Ausgang/Wtltg.          Eigenmasse L          Rohmasse L
--  1          1000,000000 L          1020,000 L
--  2          500,000000 L          510,000 L

Summe:                                0          40          0
F1=Hilfe          F3=Beenden          F6=Neuanlage          F10=PackSt.-Liste
F11=Sichtwechsel  F12=Zurück          F23=weitere Ausw.    F24=weitere Tasten

MÄ  A                                08/002
    
```

Positionsliste 3

- **Wegfall Felder „S“, „A“ und „U“:** Die Felder „S“ (Senden), „A“ (Ausgangsstatus wurde entfernt) und „U“ (Unterlagen) sind weggefallen.

- **Neue Felder „L“ für „Eigenmasse“ und „Rohmasse“:** Die Felder „L“ (Löschen beim Senden) wurden für die Felder „Eigenmasse“ und „Rohmasse“ aufgenommen.

```
DAK01322S1
ZODIAK V9.3 I          ECS Exportverfahren (Ausgang)      24.08.2023 DAK01322S1
BDEWEEEX1D EXT134      Positionsliste 4                 11:22:40  DANOWSKI
Bezugsnr.: SC-20230809-004      BezNr. AM.:
MRN      : 23DE586601088328A5      Akt.Option:   Ausgang Warenpositi
Auswahl eingeben und Eingabetaste drücken. Anzahl Pos: 2      Pos _____
TZ=Taric Zusatzcode UN=Unterlagen ZV=Zusätzliche Vermerke 24=AW rück. ...
A WPos S A Warenbeschreibung
— 1      Example Description Of Goods Item 1
— 2      Example Description Of Goods Item 2

                                     Ende

F1=Hilfe          F3=Beenden          F6=Neuanlage          F10=PackSt.-Liste
F11=Sichtwechsel  F12=Zurück           F23=weitere Ausw.    F24=weitere Tasten

M A 08/002
DAKOSY4:23
```

#### Positionsliste 4

- **Neue Maske „Positionsliste 4“:** Die neue Maske „Positionsliste 4“ mit dem Feld „Warenbeschreibung“ wurde aufgenommen.

```
DAK01322S1
ZODIAK V9.3 I          ECS Exportverfahren (Ausgang)      24.08.2023 DAK01322S1
BDEWEEEX1D EXT135      Positionsliste 5                 11:25:55  DANOWSKI
Bezugsnr.: SC-20230809-004      BezNr. AM.:
MRN      : 23DE586601088328A5      Akt.Option:   Ausgang Warenpositi
Auswahl eingeben und Eingabetaste drücken. Anzahl Pos: 2      Pos _____
TZ=Taric Zusatzcode UN=Unterlagen ZV=Zusätzliche Vermerke 24=AW rück. ...
A WPos Registriernummer (extern)      UCR
  1
  2
                                     Ende
F1=Hilfe          F3=Beenden          F6=Neuanlage          F10=PackSt.-Liste
F11=Sichtwechsel  F12=Zurück          F23=weitere Ausw.    F24=weitere Tasten
MA  A                                                    08/002
DAKOSY4:23
```

#### Positionsliste 5

- **Neue Maske „Positionsliste 5“:** Die neue Maske „Positionsliste 5“ mit den Feldern „Registriernummer (extern)“ und „UCR“ wurde aufgenommen.

### Überwachung Packstückliste (F10)

```

DAK01322S1
ZODIAK V9.3 I      ECS Exportverfahren (Ausgang)      24.08.2023 DAK01322S1
BDEWEEX2D EXT141   Packstückliste 1                   11:28:50  DANOWSKI
Bezugsnr.: SC-20230809-004      BezNr. AM.:
MRN      : 23DE586601088328A5      Akt.Option: AW Ausgang Warenpositi
Auswahl eingeben und Eingabetaste drücken. Anz.Pos 2 / 2      Pos _____
A=best. 1=Auswahl 4=Löschen 24=AW rückgängig
A WPos E S A P N E S A Sts Zeichen/Num.  AnzAnmeldg  AnzahlIst  AnzahlAus  Vp
--  --  --  --  --  --  --  --  --  --  --  --  --  --
_   1  N   1  N   Example Shippi      10         10         0  CT
_   2  N   1  N   Example Shippi      30         30         0  CT

Summe:                                     40         40         0
F1=Hilfe      F3=Beenden      F6=Neuanlage      F9=Positionsliste
F11=Sichtwechsel  F11=Sichtwechsel  F12=Zurück      F24=weitere Tasten

MA A 08/002

```

*Packstückliste 1*

- **Wegfall Feld „B“:** Das Feld „B“ (Beipack) ist weggefallen.
- **Neues Feld „E“:** Das Feld „E“ (Erledigt-Status) wurde aufgenommen.

ZODIAK V9.3 I		ECS Exportverfahren (Ausgang)		24.08.2023	DAK01322S1
BDEWEEEX2D	EXT143	Packstückliste 3		11:43:45	DANOWSKI
Bezugsnr.: SC-20230809-004		BezNr. AM.:			
MRN	: 23DE586601088328A5	Akt.Option: AW		Ausgang Warenpositi	
Auswahl eingeben und Eingabetaste drücken. Anz.Pos 2 / 2 Pos _____					
A=best. 1=Auswahl 4=Löschen 24=AW rückgängig					
A PNr	S A Sts	ZP	Ausgang/Wtlg.	Zeichen/Nummern	WpVw B
—	1	N		Example Shipping Marks	Item 1
—	1	N		Example Shipping Marks	Item 2
Summe:					Ende
F1=Hilfe	F3=Beenden	F6=Neuanlage	F9=Positionsliste		
F11=Sichtwechsel	F11=Sichtwechsel	F12=Zurück	F24=weitere Tasten		
MA	A				08/002

### Packstückliste 3

- **Änderung Feld „Zeichen/Nummern“:** Das Feld „Zeichen/Nummern“ wurde gekürzt.
- **Neue Felder „WpVw“ und „B“:** Die Felder „WpVw“ (WP-Verweis) und „B“ (Beipack) wurden aufgenommen.



```

    DAK01322S1
    ZODIAK V9.3 I          ECS Exportverfahren (Ausgang)      24.08.2023 DAK01322S1
    BDEWEEEX2D EXT144          Packstückliste 4              11:52:42  DANOWSKI
    Bezugsnr.: SC-20230809-004      BezNr. AM.:
    MRN      : 23DE586601088328A5      Akt.Option: AW Ausgang Warenpositi
    Auswahl eingeben und Eingabetaste drücken. Anz.Pos 2 / 2      Pos _____
    A=best. 1=Auswahl 4=Löschen 24=AW rückgängig
    A  WPo PNr E A Vp      Ausgang      Fehlanzeige      Soll/Freig.      Anmeldung
    —  1  1      CT          0              0              10              10
    —  2  1      CT          0              0              30              30

    Summe:                      0              0              40              40
    F1=Hilfe          F3=Beenden          F6=Neuanlage          F9=Positionsliste
    F11=Sichtwechsel F11=Sichtwechsel    F12=Zurück           F24=weitere Tasten

    MA  A 08/002
    
```

Packstückliste 4

- **Neue Maske „Packstückliste 4“:** Die neue Maske „Packstückliste 4“ mit Feldern für die Packstückanzahlen wurde aufgenommen.

**Transportausrüstung (F15)**

DAK01322S1

ZODIAK V9.3 I ECS Exportverfahren (Ausgang) 24.08.2023 DAK01322S1  
 BDEWEEEX4D EXT171 Transportausrüstungs-Liste 1 12:00:17 DANOWSKI  
 Bezugsnr.: 23DE586601091128A7\_EXT Akt.Option:  
 MRN : 23DE586601091128A7 TAL senden:  
 Auswahl eingeben und Eingabetaste drücken. Anzahl 2 / 2 TrA: \_\_\_\_\_  
 5=Anzeigen 12=Verschlüsse 22=Verweise

Aw	NrTA	I	lfCo	Containernummer	Snd	F	Sts	1.Verschluss	V-Az	WpAz	1.Wp	St
—	1		1	ABCU1111118		N	Neu			1	1	
—	2		2	ABCU2222224		N	Neu			1	2	

Ende

F1=Hilfe                      F3=Beenden                      F6=Neuanlage                      F9=Positionsliste  
 F10=PackSt.-Liste          F11=Sichtwechsel                  F12=Zurück                          F24=weitere Tasten

MA A 08/002

DAKOSY4:23

*Transportausrüstungs-Liste 1*

- **Neue Maske „Transportausrüstungs-Liste 1“:** Die neue Maske „Transportausrüstungs-Liste“ mit den folgenden Feldern wurde aufgenommen:
  - NrTA = Nummer der Transportausrüstung (TA)
  - I (Ignore) = Sendevorgabe für die gesamte TA. Wenn das Kennzeichen gesetzt ist, wird die TA nicht gesendet.
  - lfCo = laufende Nummer des Containers
  - Containernummer
  - Snd = Container Senden J/N
  - F = Forcieren des Sendens der Containernummer, wenn die TA gesendet wird
  - Sts = Status des Containers:
    - Ang = angemeldet mit Ausfuhranmeldung
    - Neu = neu in Stufe 2
  - 1. Verschluss = Verschluss-Kennzeichen des 1. Verschlusses
  - V-Az = Gesamtanzahl aller Verschlüsse der TA
  - WpAz = Gesamtanzahl aller Warenpositionsverweise (Wp-Vw) der TA
  - WpNr = Warenpositionsnummer, auf die der 1. Wp-Vw verweist
  - St = Status des Warenpositionsverweises („F“ = Verweis auf fehlende WP)

```

ZODIAK V9.3 I          ECS Exportverfahren (Ausgang)      24.08.2023 DAK01322S1
BDEWEEEX4D EXT171      Transportausrüstungs-Liste 1      12:20:38 DANOWSKI
Bezugsnr.: 23DE586601091128A7_EXT      Akt.Option: NV Keine Angaben
MRN      : 23DE586601091128A7      TAL senden: D D=[TA-Liste senden]
Auswahl eingeben und Eingabetaste drücken. Anzahl 2 / 2 TrA: _____
D=DoSnd I=IgnoSnd 2=Ändern 5=Anzeigen 12=Verschlüsse 22=Verweise

Aw NrTA
 1
 2

```

```

BDEDXQL4D          Detail Transportausrüstung          EXT153
Transportausrüstung      2 / 2 (Transp.Ausr. insgesamt)
TA-Ausgangsstatus      : D D=[do send], I=Ignoriere bei Senden

Lfd. Nr. Container      : 2 / 2 (Container insgesamt)
Container-ID             : ABCU2222224
Containerstatus          : N Neu (veränderbar bis Ende Quali)
Cont.Nr senden          : _ D=[do send]

Anzahl Verschlüsse
1. Verschlusskennz.      _____      0 (Verschl./TA)
1. Positionsverweis      2              1 (WP-Verw./TA)

```

```

F1=Hilf F12=Zurück F20=Verschlüsse F21=Verweise
F10=Pac

```

iste  
asten

MA A 11/034

DAKOSY4:23

*Detail Transportausrüstung*

- Neue Maske „Detail Transportausrüstung“:** Die neue Maske „Detail Transportausrüstung“ wurde aufgenommen. Alte Container können nicht geändert werden, auch nicht die Verschlüsse und WP-Verweise. Neue Container können während der Qualifizierung erfasst, geändert und gelöscht werden. Sie werden einmalig gesendet, wenn das Abschlusskennzeichen gesetzt und die Qualifizierung abgeschlossen wird.

**Kontrollmaßnahme (Rückmeldung Nachricht E\_EXT\_CTL)**

Um die Maske „Details Eingangsnachricht“ anzuzeigen, nutzen Sie im Antragsverlauf vor dem Status „Kontrollmaßnahme“ die Auswahl „5“ (= Anzeige).

```

    DAK01322S1
    ZODIAK V9.3 I                ECS Exportverfahren                12:39:57 DAK01322S1
    BECDQT51D DQT515            Details Eingangsnachricht    24.08.23 DANOWSKI
    Bezugsnummer                SC-230810-001-EX                01/01
    MRN                          23DE586601088513A0            LRN
    Nachricht                    E_EXT_CTL Kontrollmaßnahme am Ausgang
    Verarbeitungszeit           10.08.2023 09:36:41            ATLAS Dat. 10.08.2023 09:05:00
    Tech. Nachrichtentyp        DEXTLF Version F.1.0            Nachrichtnummer 2009698404
    Erstellungszeit             10.08.2023 09:05:00            Nr.vom TN
    Nachr-Nr. vom TN            2023081009003150000025003
    RegExt
    Art Kontrolle
    Zeitpunkt Kontrolle         07.12.2023 19:30

    Sachbearbeiter
    Telefonnummer
    Ident. Spediteur           DE1234567                8901

    F2=Zusatz/Unicode    F9=Positionsliste    F10=akt. Status    F12=Zurück

    MA A 01/001
    DAKOSY4:23
  
```

Öffnen Sie die Positionsliste mit der Taste **F9**.

```

    DAK01322S1
    ZODIAK V9.3 I                Kontrollmassnahmen                24.08.2023 DAK01322S1
    BECWZSI2D WZSI1            12:41:02 DANOWSKI

    Auswahl eingeben und Eingabetaste drücken.
    5=Anzeigen
    Aw Nr Art Text
    — 1 10
    — 2 45
    — 3 50 TypeOfControlsTextAAAAAAAAAAAAAAAAAAAAAAAAAAAAAAAAAAAAAAAA
    Ende

    F4=Auswahlliste    F5=Aktualisieren    F12=Zurück    F13=AuswDupl.
    F17=oben          F18=unten

    MA A 07/002
    DAKOSY4:23
  
```



**Statusmeldung (Rückmeldung Nachricht E\_EXT\_STA)**

Um die Maske „Details Eingangsnachricht“ anzuzeigen, nutzen Sie im Antragsverlauf die Auswahl „5“ (= Anzeige).



ZODIAK V9.3 I		ECS Exportverfahren		13:33:23 DAK01322S1	
BECDQT51D	DQT55	Details Eingangsnachricht		24.08.23	DANOWSKI
Bezugsnummer	23DE586601089568A1_EXT			01/02	
MRN	23DE586601089568A1			LRN	
Nachricht	E_EXT_STA Statusmeldung zum Ausgang				
Verarbeitungszeit	24.08.2023 12:32:09	ATLAS Dat.		24.08.2023 12:31:43	
Tech. Nachrichtentyp	DEXTSE	Version E.1.1	Nachrichtennummer 0009717406		
Erstellungszeit	24.08.2023 12:31:43	Nr.vom TN			
Nachr-Nr. vom TN	2023082412313131500035687				
RegExt	669-83394721 / TEST UPMK2				
Status	362 Ausgang abgeschlossen				
ZP Gestellung	24.08.2023 11:56	ZP Erlaubnis	24.08.2023 12:08		
ZP Ausgang	24.08.2023 12:31	ZP Abschluss	24.08.2023 12:31		
ZP Untersagung		ZP Kontrollmaß.			
ZP Weiterleitung		ZP Einstellung			
Ident. Spediteur	DE9002316	0000	Art der Ident.		
Ausgangszollstelle	DE005876				
Sachbearbeiter					
Telefonnummer					
F10=akt. Status	F12=Zurück				

MA A 01/001

DAKOSY4:23

**Rückweisung Ausgang (Rückmeldung Nachricht E\_EXT\_REJ)**

Um die Maske „Details Eingangsnachricht“ anzuzeigen, nutzen Sie im Antragsverlauf vor dem Status „Rückweisung Ausga“ die Auswahl „5“ (= Anzeige).

ZODIAK V9.3 I		ECS Exportverfahren		13:40:26 DAK01322S1	
BECDQT51D	DQT520	Details Eingangsnachricht		24.08.23	DANOWSKI
Bezugsnummer	SC-230810-002-EX				01/02
MRN	23DE586601088514A9	LRN			
Nachricht	E_EXT_REJ				
Verarbeitungszeit	10.08.2023 15:34:20	ATLAS Dat.	10.08.2023	10:30:00	
Tech. Nachrichtentyp	DEXTJE	Version	E.1.0	Nachrichtnummer	2009698540
Erstellungszeit	10.08.2023 10:30:00	Nr.vom TN			
Nachr-Nr. vom TN	2023081009560419900025004				
RegExt registrationNumberExternal_REJ					
Rückweisungsart	29 Ausgang abgewiesen (andere Gründe der Ausfuhrzollstel				
ZP Rückweisung	03.12.2023 10:45:15				
Rückweisungstyp	507 Ankunftsanzeige nicht angenommen oder später zurückgew				
Ident. Spediteur	DE7654321	5432			
Ausgangszollstelle	DE004321				
F2=Zusatz/Unicode	F9=Positionsliste	F10=akt. Status	F12=Zurück		
MÄ A					01/001
▲  DAKOSY4:23 					

**Vorabanzeige (EV)**

ZODIAK V9.3 I		ECS Exportverfahren (Ausgang)		15:20:23	DAK01322S1
BDEDEEX1D	EXT014	Vorabanzeige		18.08.23	DANOWSKI
Bezugsnr.:	DOKU_180823	BzNr.AM:			
		Version: 1	01/02		
MRN	: <u>23DE586601085308A5</u>			AES-Vrs:	3.0
Ausg-ZSt.:	<u>DE005876</u>			ATLAS-V:	9.1
Zus.-Info:	_____				
Beförderer	<u>DAKOSY</u>	EORI/NL	<u>DE9002405</u>	<u>0000</u>	
		Name	<u>DAKOSY4 DE9002405 0000</u>		
		Straße	<u>MATTENTWIETE 4</u>		
		Land, Ort	<u>DE 22457 HAMBURG</u>		
Ansprechpartner					
Name	<u>Bianca Danowski</u>				
Fon	<u>040 / 37003-0</u>				
E-Mail	_____				
F1=Hilfe	F2=Zusatz/Unicode	F3=Beenden	F4=Auswahlliste		
F12=Zurück					
MA	A				06/013
					DAKOSY4:23

- **Wegfall Feld „Bes.Tatb.“:** Das Feld „Bes.Tatb.“ (Besonderer Tatbestand“ ist weggefallen.
- **Neues Feld „Zus.-Info“:** Das Feld „Zus.-Info“ (Zusätzliche Information) wurde aufgenommen. Eine Liste der gültigen Werte finden Sie über **F4**.
- **Umbenennung des Feldes „Spediteur“ in Feld „Beförderer“:** Das Feld „Beförderer“ löst das bisherige Feld „Spediteur“ ab.
- **Feld „E-Mail“ wurde verlängert:** Das Feld „E-Mail“ für den Ansprechpartner wurde verlängert.

Mit freundlichem Gruß

Ihr ZODIAK Team